

- AS-6
オリーブドラグ (USAAF)
Olive drab (USAAF)
- AS-7
ニュートラルグレイ (USAAF)
Neutral gray (USAAF)



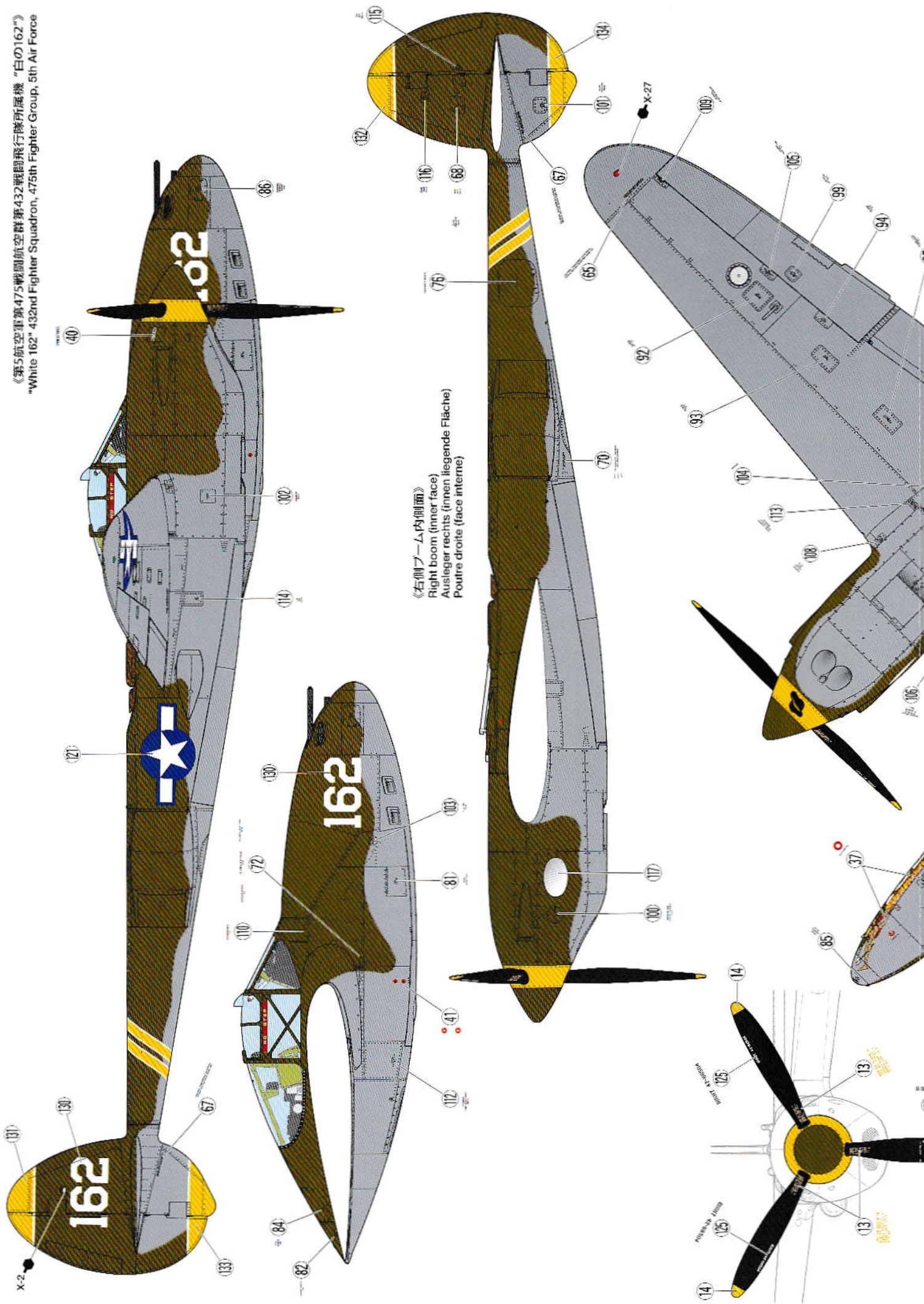
- ★(14)は翼表面に貼ります。
- ★Apply (14) to both sides of propeller.
- ★(14) an beiden Seiten des Propellers anbringen.
- ★Appliquer (14) des deux côtés de l'hélice.

1/48


LOCKHEED® ロッキード P-38H ライトニング
P-38H LIGHTNING®



- ★余ったスライドマークは自由にお使いください。
- ★Use extra decals as you like.
- ★Zusätzliche Schiebepfeiler nach Belieben anbringen.
- ★Utiliser les decals additionnels à votre gré.

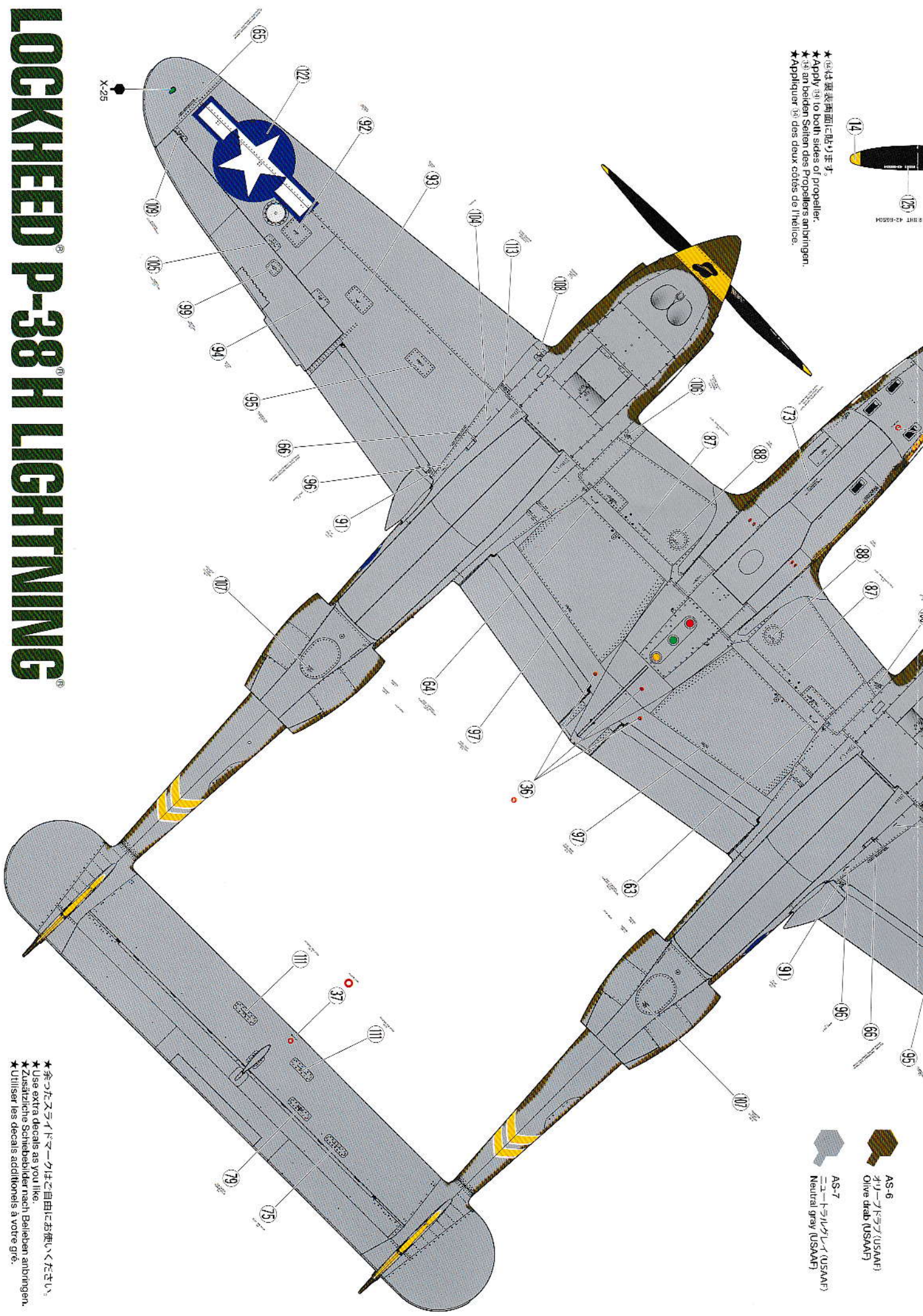


《右側ブーム内側面》
 Right boom (inner face)
 Ausleger rechts (innen liegende Fläche)
 Poutre droite (face interne)



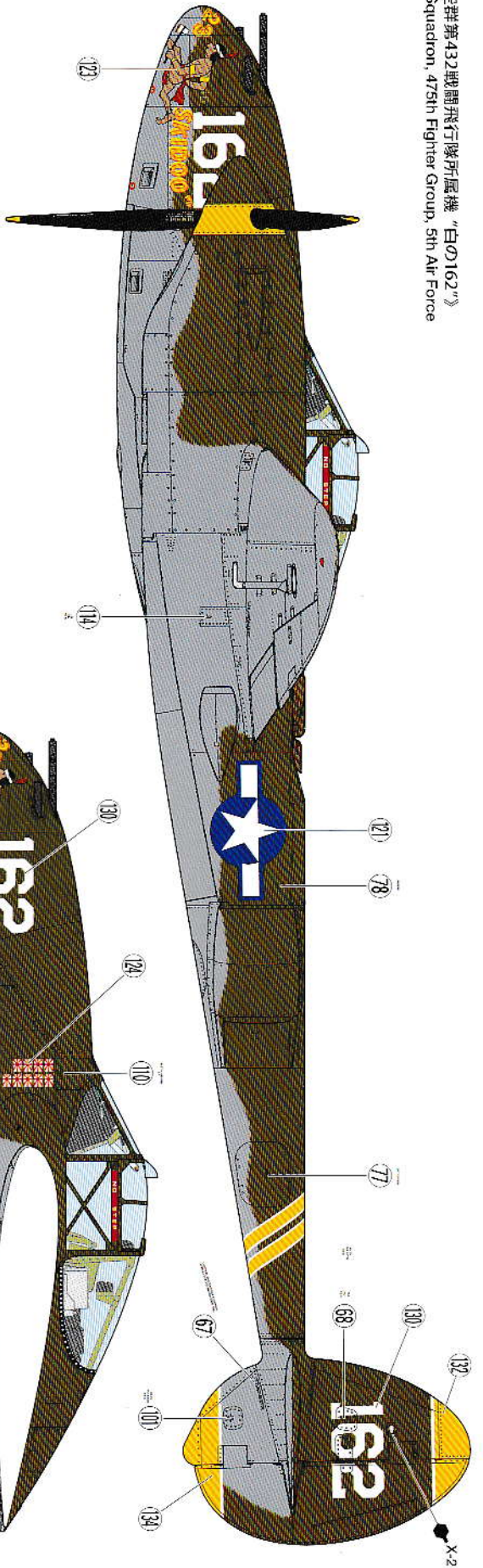
- ★ (14)は翼表面に貼ります。
- ★ Apply (14) to both sides of propeller.
- ★ (125) an beiden Seiten des Propellers anbringen.
- ★ Appliquer (125) des deux côtés de l'hélice.

LOCKHEED® P-38H LIGHTNING®



- AS-6
オリーブドラブ (USAAF)
Olive drab (USAAF)
- AS-7
ニュートラルグレー (USAAF)
Neutral gray (USAAF)

- ★ 余ったステッカーは自由にお使いください。
- ★ Use extra decals as you like.
- ★ Zusätzliche Schabebilder nach Belieben anbringen.
- ★ Utiliser les decals additionnels à votre gré.



《左側一ム内側面》
 Left boom (inner face)
 Ausleger links (innen liegende Fläche)
 Poutre gauche (face interne)

